

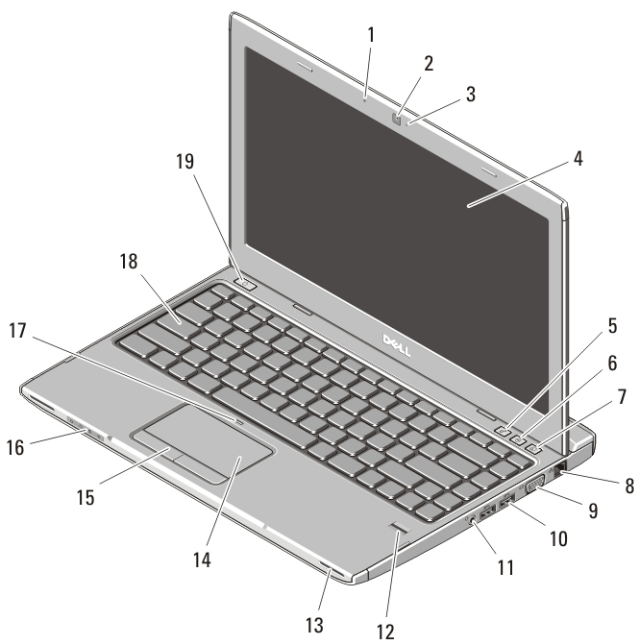
# Dell Vostro V131

## Informazioni sulla configurazione e sulle funzionalità

### Informazioni sui messaggi di Avvertenza

 **AVVERTENZA:** Un messaggio di AVVERTENZA indica un rischio di danni materiali, lesioni personali o morte.

### Anteriore e posteriore



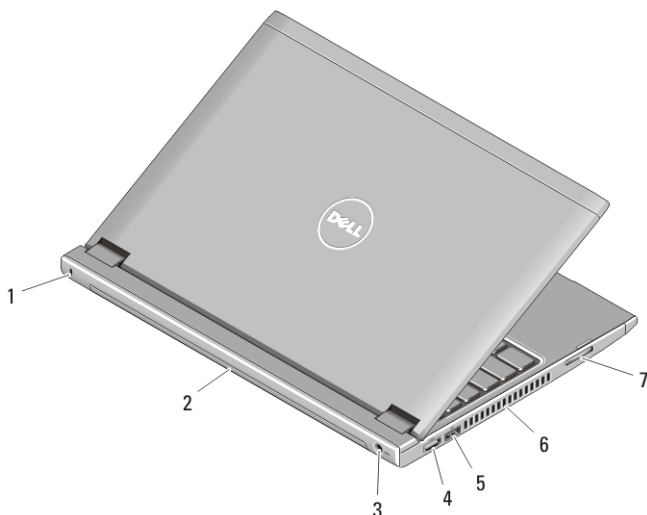
**Figura 1. Vista anteriore**

- |                |  |
|----------------|--|
| 1. microfono   | 5. indicatore di stato della videocamera |
| 2. videocamera | 6.                                       |
|                | 7.                                       |
|                | 8.                                       |
|                | 9.                                       |
|                | 10.                                      |
|                | 11.                                      |
|                | 12.                                      |
|                | 13.                                      |
|                | 14.                                      |
|                | 15.                                      |
|                | 16.                                      |
|                | 17.                                      |
|                | 18.                                      |
|                | 19.                                      |



Modello normativo : P18S  
Tipo normativo : P18S001  
2011 - 05

- |   |   |
|---|---|
| 5. Windows Mobility Center              | 13. altoparlanti (2)                      |
| 6. Dell Support Center                  | 14. touchpad                              |
| 7. Dell Instant Launch Manager          | 15. pulsanti del touchpad (2)             |
| 8. connettore di rete                   | 16. indicatori di stato delle periferiche |
| 9. connettore VGA                       | 17. LED per disabilitare il touchpad      |
| 10. connettori USB 3.0 (2)              | 18. tastiera                              |
| 11. connettore combo cuffie e microfono | 19. pulsante di alimentazione             |
| 12. lettore di impronte digitali        |   |



**Figura 2. Vista posteriore**

- |                                |  |
|--------------------------------|--|
| 1. slot per cavo di sicurezza  | 5. connettore USB 2.0 con USB PowerShare |
| 2. batteria                    | 6. prese di raffreddamento               |
| 3. connettore di alimentazione | 7. lettore di schede di memoria          |
| 4. connettore HDMI             |  |




**AVVERTENZA:** non ostruire, introdurre oggetti o permettere l'accumulo di polvere nelle prese d'aria. Non conservare il computer Dell in un ambiente con ridotta ventilazione, come una custodia chiusa, mentre è in esecuzione, in quanto ciò potrebbe provocare incendi o il danneggiamento del computer. La ventola viene attivata quando il computer si surriscalda. Il rumore della ventola è normale e non indica alcun problema relativo alla ventola o al computer.


## USB PowerShare


La funzione USB PowerShare permette di ricaricare i dispositivi USB anche quando il computer è acceso/spento o in stato di sospensione.


- alcuni dispositivi USB potrebbero non caricarsi quando il computer è spento o in stato di sospensione. In tali casi, accendere il computer per caricare il dispositivo.
- se si spegne il computer mentre si carica una periferica USB, il dispositivo interrompe la carica. Per continuare la carica, scollegare il dispositivo USB e ricollegarlo.
- la funzione USB PowerShare viene automaticamente disabilitata quando rimane solo il 10% della durata totale della batteria.

### Installazione rapida

 **AVVERTENZA:** Prima di iniziare le procedure descritte in questa sezione, leggere le informazioni sulla sicurezza fornite assieme al computer. Per maggiori informazioni sulle procedure consigliate, consultare il sito Web [www.dell.com/regulatory\\_compliance](http://www.dell.com/regulatory_compliance).

 **AVVERTENZA:** L'adattatore c.a. funziona con le prese elettriche di tutto il mondo. I connettori di alimentazione e le ciabatte tuttavia variano in base al Paese. L'utilizzo di un cavo incompatibile o non correttamente collegato alla ciabatta o alla presa elettrica, potrebbe provocare incendi o danni all'apparecchiatura.

 **ATTENZIONE:** Quando si scollega il cavo dell'adattatore c.a. dal computer, afferrare il connettore, non il cavo stesso, e tirare con decisione, ma delicatamente, per evitare di danneggiare il cavo. Quando si avvolge il cavo dell'adattatore c.a., accertarsi di seguire l'angolo del connettore sull'adattatore c.a. per evitare di danneggiare il cavo.

 **N.B.:** Alcuni dispositivi potrebbero non essere inclusi se non sono stati ordinati.

1. Collegare l'adattatore c.a. al connettore dell'adattatore c.a. sul computer e alla presa elettrica.

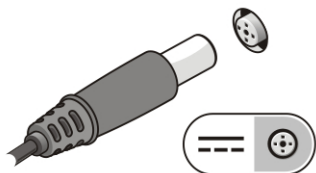
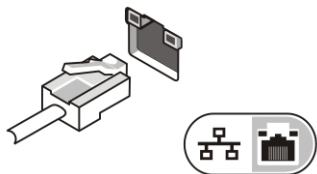


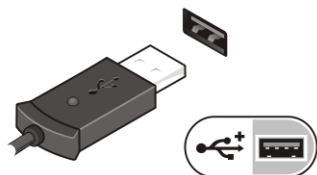
Figura 3. Adattatore c.a.

- Collegare il cavo di rete (opzionale).



**Figura 4. Connettore di rete**

- Collegare i dispositivi USB, come un mouse o una tastiera (opzionale).




**Figura 5. Connettore USB**


- Aprire lo schermo del computer e premere il pulsante di alimentazione per accendere il computer.



**Figura 6. Pulsante di alimentazione**

 **N.B.:** Si consiglia di accendere il computer e arrestare il sistema almeno una volta prima di installare eventuali schede o di collegare il computer ad un dispositivo di alloggiamento, oppure ad un altro dispositivo esterno, quale una stampante.

## Specifiche

 **N.B.:** Le offerte possono variare in base al Paese. Le seguenti specifiche sono esclusivamente quelle richieste dalla legge per la spedizione del computer. Per maggiori informazioni sulla configurazione del computer, fare clic su **Start** → **Guida e supporto**, e selezionare l'opzione per visualizzare le informazioni sul computer.

---

## Informazioni di sistema

---

Serie di chip	Chipset Intel HM67 Express
Processore	<ul style="list-style-type: none"><li>• Intel Celeron</li><li>• Serie Intel Core i3</li><li>• Serie Intel Core i5</li></ul>

---

## Video

---

Tipo di video	integrato su scheda di sistema
Bus di dati	video integrato
Controller video:	
Intel Celeron	Intel HD Graphics
Intel serie i3, i5 e i7	Intel HD Graphics 3000

---

## Memoria

---

Connettore della memoria	Due slot SODIMM
Capacità della memoria	2 GB, 4 GB, 6 GB e 8 GB
Tipo di memoria	DDR3 da 1333 MHz
Memoria minima	2 GB
Memoria massima	8 GB

---

## Batteria

---

Tipo	<ul style="list-style-type: none"><li>• Ioni di litio a 4 elementi (3,0 Ahr)</li><li>• Ioni di litio a 6 elementi (3,0 Ahr)</li></ul>
------	---

Dimensioni:

Profondità:

a 4 elementi e 6 elementi	48,64 mm
------------------------------	----------

Altezza:

4 elementi	20,20 mm
A 6 elementi	31,20 mm

Larghezza:

---

**Batteria**

---

4 elementi e 6 elementi	269,30 mm
Peso:	
4 elementi	240,00 g
A 6 elementi	340,00 g
Tensione:	
4 elementi	14,8 V
A 6 elementi	11,1 V
Intervallo della temperatura:	
Di esercizio	da 0 °C a 35 °C
Non di esercizio	da -40 °C a 65 °C
Batteria pulsante	Ioni di litio CR2032 da 3 V

---

**Adattatore c.a.**

---

Tipo	65 W
Tensione d'ingresso	da 100 V c.a. a 240 V c.a.
Corrente d'ingresso (massima)	1,5 A, 1,6 A, o 1,7 A
Frequenza d'entrata	da 50 Hz a 60 Hz
Corrente in uscita	4,43 A (massimo impulso a 4 secondi), 3,34 A (continua)
Tensione nominale di uscita	19,50 V c.c. (+/- 1,0 V c.c.)
Dimensioni:	
Altezza	29 mm
Larghezza	46,5 mm
Profondità	107 mm
Intervallo della temperatura:	
Di esercizio	da 0 °C a 40 °C
Non di esercizio	da -40 °C a 70 °C

---

## Dimensioni

---

Altezza (con pannello WLED)	da 15,5 mm a 21 mm
Larghezza	329,3 mm
Profondità	237,65 mm
Peso (minimo)	1,72 kg

---

## Caratteristiche ambientali

---

Temperatura:

Di esercizio da 0 °C a 35 °C

Di magazzino da -40 °C a 65 °C

Umidità relativa (massima):

Di esercizio dal 10% al 90% (senza condensa)

Di magazzino dal 5% al 95% (senza condensa)

Livello di inquinanti aerodispersi G1 o inferiore, come definito dalla normativa ISA-S71.04-1985

## Ricerca di maggiori informazioni e risorse

Consultare i documenti relativi alla sicurezza e alle normative forniti con il computer, nonché il sito Web sulla conformità alle normative all'indirizzo [www.dell.com/regulatory\\_compliance](http://www.dell.com/regulatory_compliance) per ulteriori informazioni su:

- Protezioni ottimali
- Certificazione normativa
- Ergonomia

Consultare [www.dell.com](http://www.dell.com) per ulteriori informazioni su:

- Garanzia
- Termini e condizioni (solo per gli Stati Uniti)
- Contratto di licenza con l'utente finale

Le informazioni contenute nel presente documento sono soggette a modifica senza preavviso © 2011 Dell Inc. Tutti i diritti riservati.

È severamente vietata la riproduzione, con qualsiasi strumento, senza l'autorizzazione scritta di Dell Inc.

Marchi commerciali utilizzati nel presente documento: Dell™, il logo DELL, Dell Precision™, Precision ON™, ExpressCharge™, Latitude™, Latitude ON™, OptiPlex™, Vostro™ e Wi-Fi Catcher™ sono marchi commerciali di Dell Inc. Intel®, Pentium®, Xeon®, Core™, Atom™, Centrino® e Celeron® sono marchi registrati o marchi commerciali di Intel Corporation negli Stati Uniti e/o in altri Paesi. AMD® è un marchio registrato e AMD Opteron™, AMD Phenom™, AMD Sempron™, AMD Athlon™, ATI Radeon™ e ATI FirePro™ sono marchi commerciali di Advanced Micro Devices, Inc. Microsoft®, Windows®, MS-DOS®, Windows Vista®, il pulsante Start di Windows Vista e Office Outlook® sono marchi commerciali o marchi registrati di Microsoft Corporation negli Stati Uniti e/o in altri Paesi. Blu-ray Disc™ è un marchio commerciale di proprietà della Blu-ray Disc Association (BDA) e concesso in licenza per l'uso su dischi e lettori. Il marchio della parola Bluetooth® è un marchio registrato di proprietà di Bluetooth® SIG, Inc. e un eventuale uso di tale marchio da parte di Dell Inc. è concesso in licenza. Wi-Fi® è un marchio registrato di Wireless Ethernet Compatibility Alliance, Inc.

Altri marchi di fabbrica e nomi commerciali possono essere utilizzati in questo documento sia in riferimento alle aziende che rivendicano il marchio e i nomi che ai prodotti stessi. Dell Inc. nega qualsiasi partecipazione di proprietà relativa a marchi e nomi commerciali diversi da quelli di sua proprietà.